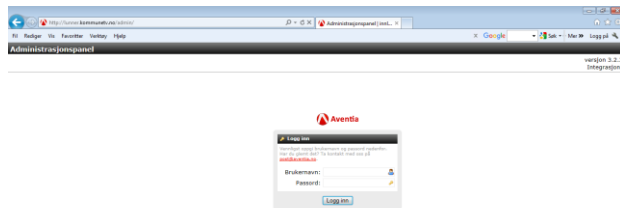


WEB-TV - Overføring fra kommunestyresalen til hjemmesidene

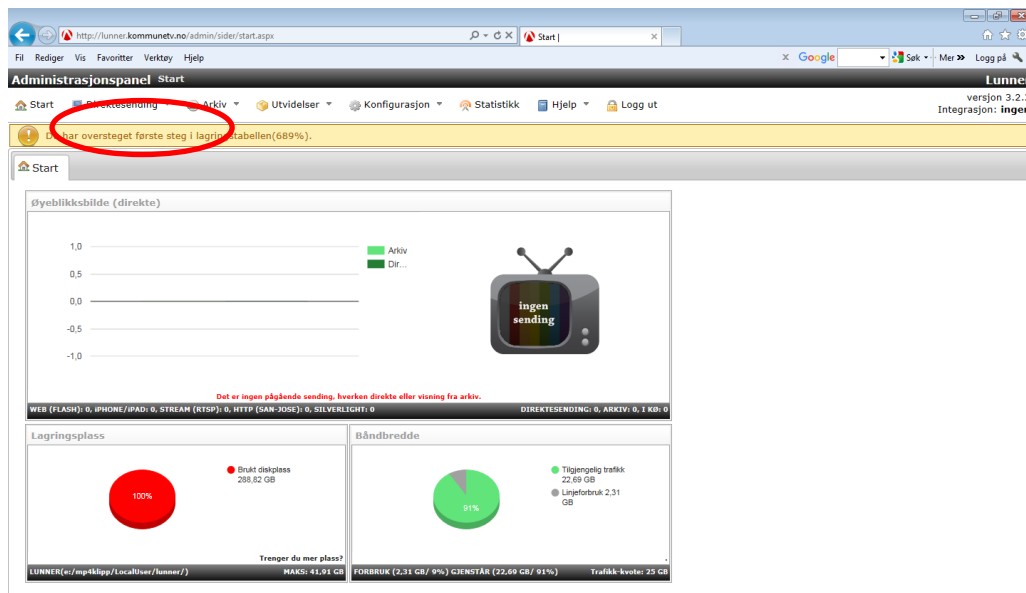
Adressen er som følger:

<http://lunner.kommunetv.no/admin/>

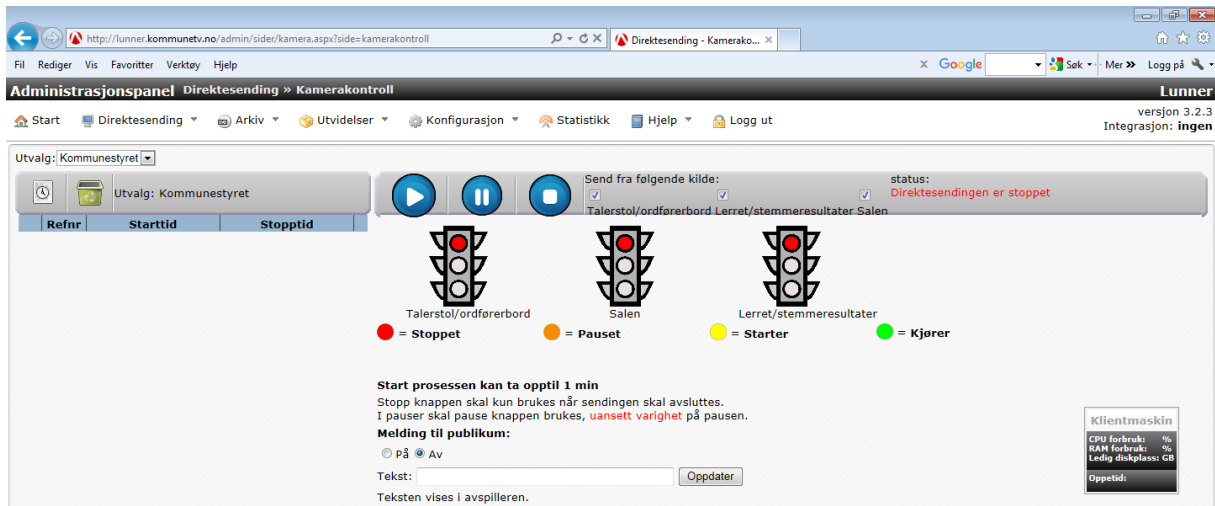


Skriv så inn brukernavn og passord

Du kommer da til dette bildet. Velg her *Direktesending*



Bildet du så kommer til er bildet for direkteending.



Du styrer kameraene ved hjelp av disse funksjonene:

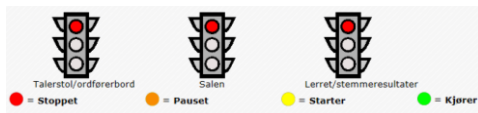


På

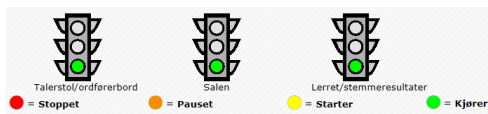
Pause

Av

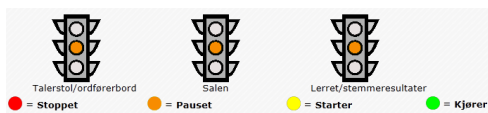
Trafikklysene viser status for kameraene. Alle lysene skal vise grønt om alle kameraene kjører og er på.



Av

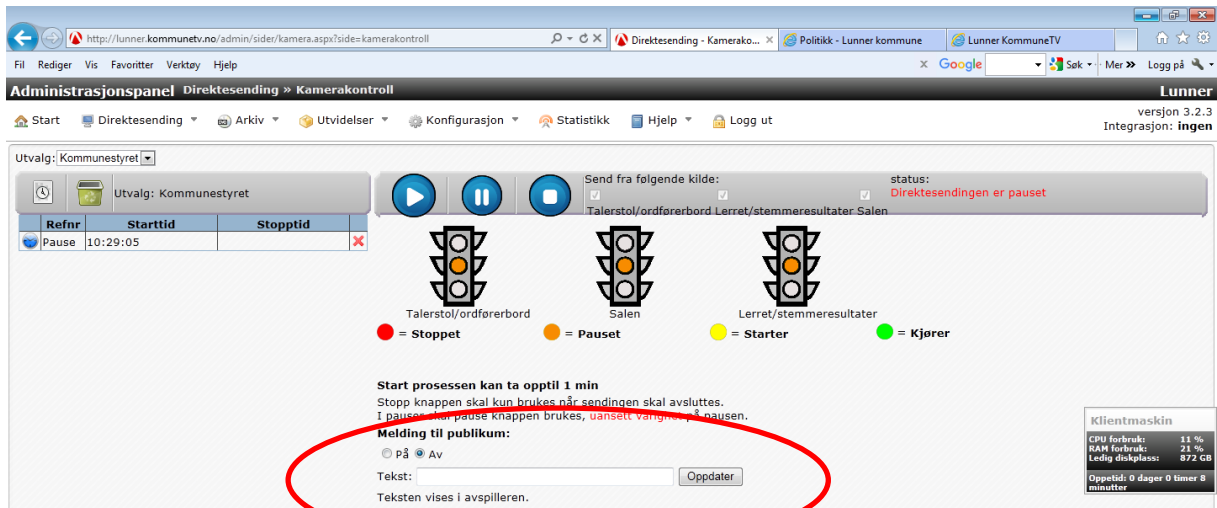


På



Pause (blinkende lys)

I pauser skal «pause» velges (ikke av). Dette er særlig viktig om klippet skal publiseres på nett i etterkant. Ønsker du å legge ut en beskjed til publikum i pausen (f.eks. hvor lang pause det er), skrives det inn i feltet for melding til publikum. Skrives meldingen inn før kameraene pauses, så kommer meldingen ut i det du trykker på pause-knappen. Har du allerede satt på pause, så må du trykke oppdater for at meldingen skal komme ut.



Eksempel:



Vises slik på sendingen:



Når møtet er slutt velges «av-knappen».

For å se at sendingen går som den skal på nett, så finner du sendingen her:

<http://lunner.kommunetv.no/bruker/Default.aspx?live=1&sid=1&cid=2&view=0>

HUSK! Mikrofoner **MÅ** benyttes om lyden skal høres på sendingen!